
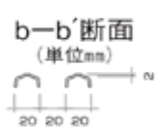
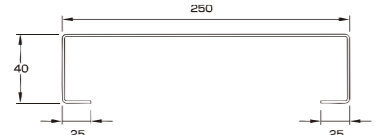


歩廊本体仕様

	MN型（ノンリップ）
表面形状	板厚 1.6mm 
棧の形状	b-b'断面 (単位mm) 
断面形状	

品名	ファインフロア
メーカー	ニッケンビルド
モデル	MN250-40-1.6
板厚	1.6 mm
高さ	40 mm
固定スパン	1,300 mm以内
耐荷重	150kg (1471N) 以下



折板屋根上 歩廊設置ユニット

(対象屋根：ハゼ式折板Ⅱ型)

設計価格 (2026年3月現在)

	設計価格 (1mあたり) ※税別、送料別
流れ方向	¥ 39,000
桁行方向	¥ 29,000

- 歩廊仕様: W-250 ノンリップ 2枚並 H40 t1.6
- 対象屋根: 角ハゼ折板または丸ハゼ折板 W-500タイプ
- 取り付け費用は含まれておりません。
- 納期: 受注後45日~60日間

まずは **お気軽に**
ご相談ください



規格以外のレイアウトで
設置を検討したい

施工をお願いしたい

手すりも合わせて設置したい

角ハゼ折板、丸ハゼ折板以外の
折板屋根に設置したい



施工動画公開中!

SAKATA

サカタ製作所

東京
支店

〒101-0041
東京都千代田区神田須田町1丁目28番地 VORT 神田III3F
TEL.03-5296-8686 FAX.03-5297-8055

本社

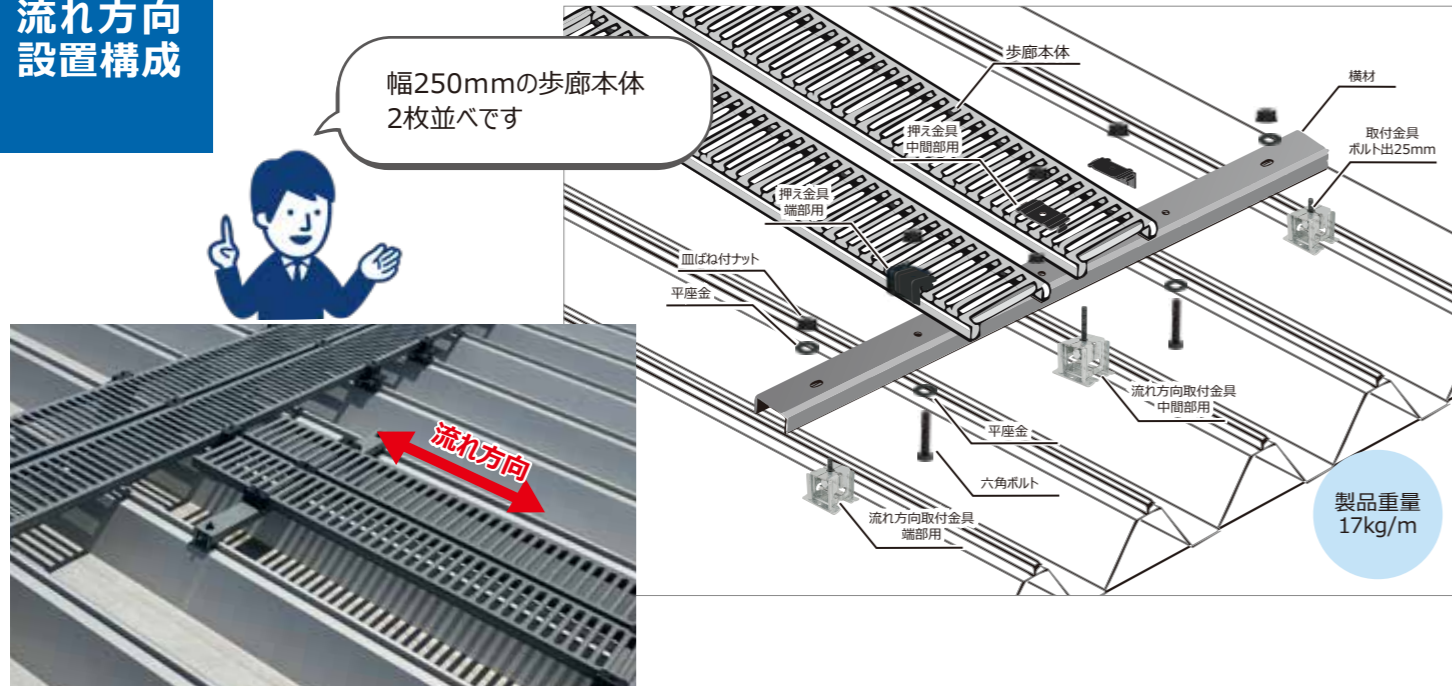
〒940-2403
新潟県長岡市与板町本与板45番地(萩岩井工業団地内)
TEL.0258-72-0072 FAX.0258-72-0051

大阪
営業所

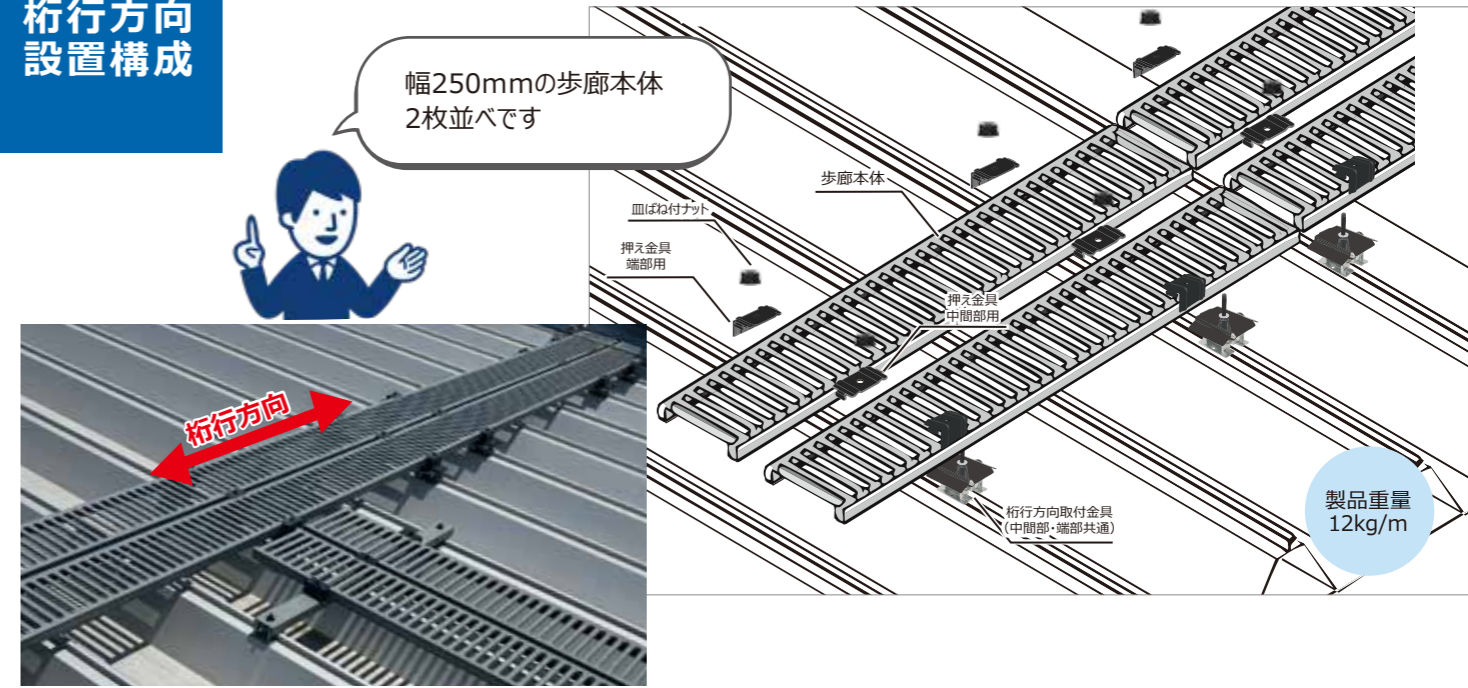
〒532-0011
大阪府大阪市淀川区西中島5丁目11番10号 第三中島ビル4階
TEL.06-6307-0050 FAX.06-6307-0110

○本ご案内の著作権は株式会社サカタ製作所の所有するものです。無断で転用することは法律によって禁じられています。
○製品改良等で仕様は予告なしに変更する場合があります。


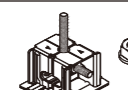

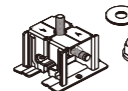




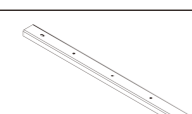



流れ方向 設置構成



桁行方向 設置構成



■部材一覧(1セット数量)

部品名	品番	姿図・品名・サイズなど	仕様	数量
歩廊本体	CGRAL1480 または CGRAL1520	 L-1,480 または L-1,520 W250×L-1,480×H40 または W250×L-1,520×H40	高耐食性めっき鋼板	2
流れ方向 取付金具 押さえセット	角ハゼ 43A000-S1 丸ハゼ 43B000-S1	1セット		
		 流れ方向取付金具 中間部用	高耐食性めっき鋼板	2
		 皿ばね付ナット M10	ステンレス黒塗装	2
		 流れ方向取付金具 端部用	高耐食性めっき鋼板	4
		 平座金 M10	ステンレス黒塗装	4
		 皿ばね付ナット M10	ステンレス黒塗装	4
		 中間部押さえ金具セット	高耐食性めっき鋼板黒塗装	2
		 皿ばね付ナット M10	ステンレス黒塗装	2
流れ 下地パーセット	43A010-S1 (角ハゼ・丸ハゼ兼用)	1セット		
		 横材 L-1,200	高耐食性めっき鋼板	2
		 六角ボルト M10×60	ステンレス黒塗装	4
		 平座金 φ10.5×30	ステンレス黒塗装	8
		 皿ばね付ナット M10	ステンレス黒塗装	4

■部材一覧(1セット数量)

部品名	品番	姿図・品名・サイズなど	仕様	数量
歩廊本体	CGRAL1480 または CGRAL1520	 L-1,480 または L-1,520 W250×L-1,480×H40 または W250×L-1,520×H40	高耐食性めっき鋼板	2
桁行方向 取付金具 押さえセット	角ハゼ 43A100-S1 丸ハゼ 43B100-S1	1セット		
		 桁行方向取付金具 (中間・端部共通)	高耐食性めっき鋼板	6
		 中間部押さえ金具セット	高耐食性めっき鋼板黒塗装	2
		 皿ばね付ナット M10	ステンレス黒塗装	2
		 皿ばね付ナット M10	ステンレス黒塗装	4
		 端部押さえ金具セット	高耐食性めっき鋼板黒塗装	4

ご注意

屋根勾配なりの
設置となります。

棟包み上、ケラバ包み上には
設置できません。



屋根の状態により
設置できない場合がございます。